

国债期货市场周报

华金期货 2023-12-12

一、国债期货宏观及市场展望

•周度宏观及消息面:

•国内数据：国家统计局公布11月全国居民消费价格(CPI)和全国工业生产者出厂价格(PPI)数据。数据显示，11月CPI同比下降0.5%，为今年以来新低，环比下降0.5%。

•海外消息：美国11月非农就业人口增加19.9万人，高于普遍预期的18.5万人，远高于前值的15万人。美国11月劳动力市场意外走强，就业和工资有所回升，令美联储明年初降息的希望可能落空。

•后市展望:

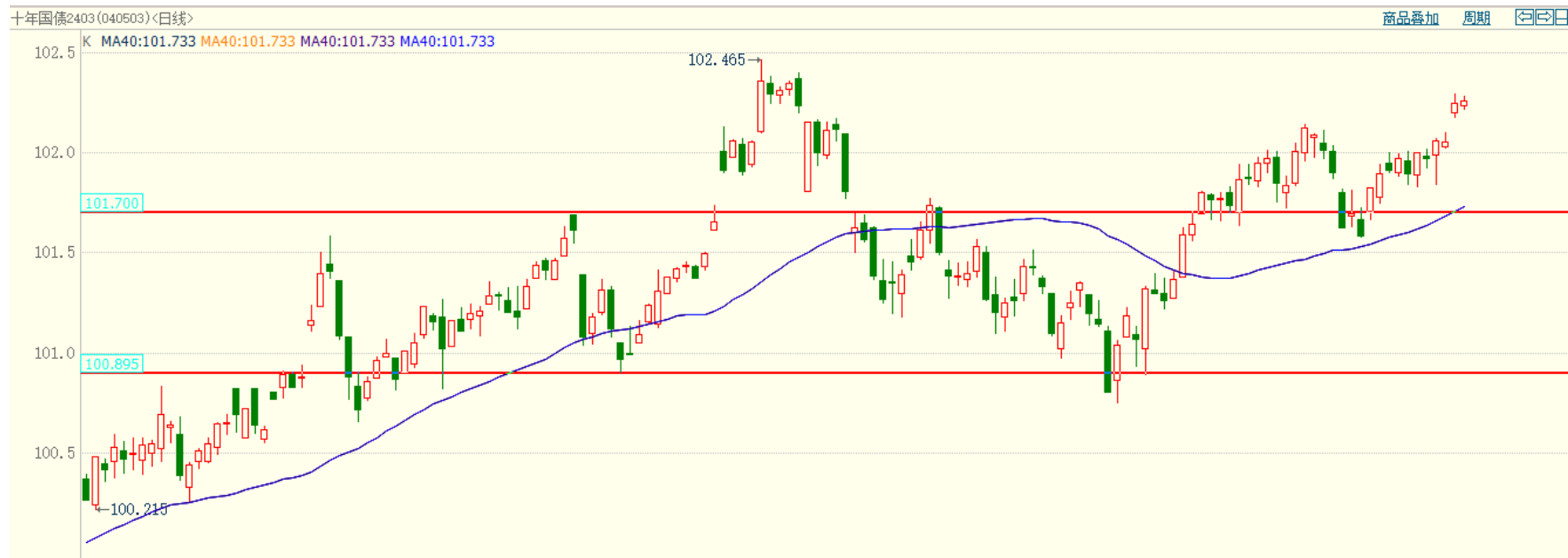
上周国债期货小幅上涨。资金方面，上周央行净回笼10590亿元。短期内十年国债利率下行；长期看，十年期国债利率将逐渐走强。

技术上，T2403合约短期价格位于40日均线上方。操作方面，国债市场价格震荡偏强，利率低位，中长期看上方空间有限，短期适当逢低做多。

二、国债期货行情

- 价格走势：上周国债期货价格小幅上涨

名称	上周收盘	本周收盘	周涨跌幅%	周成交量	周持仓量	成交量/持仓量
TS2403	100.978	100.944	-0.03%	182767	57033	3.20
TF2403	101.85	101.865	0.01%	264984	98299	2.70
T2403	101.97	102.055	0.08%	291868	171421	1.70
TL2403	99.4	99.55	0.15%	91397	30395	3.01

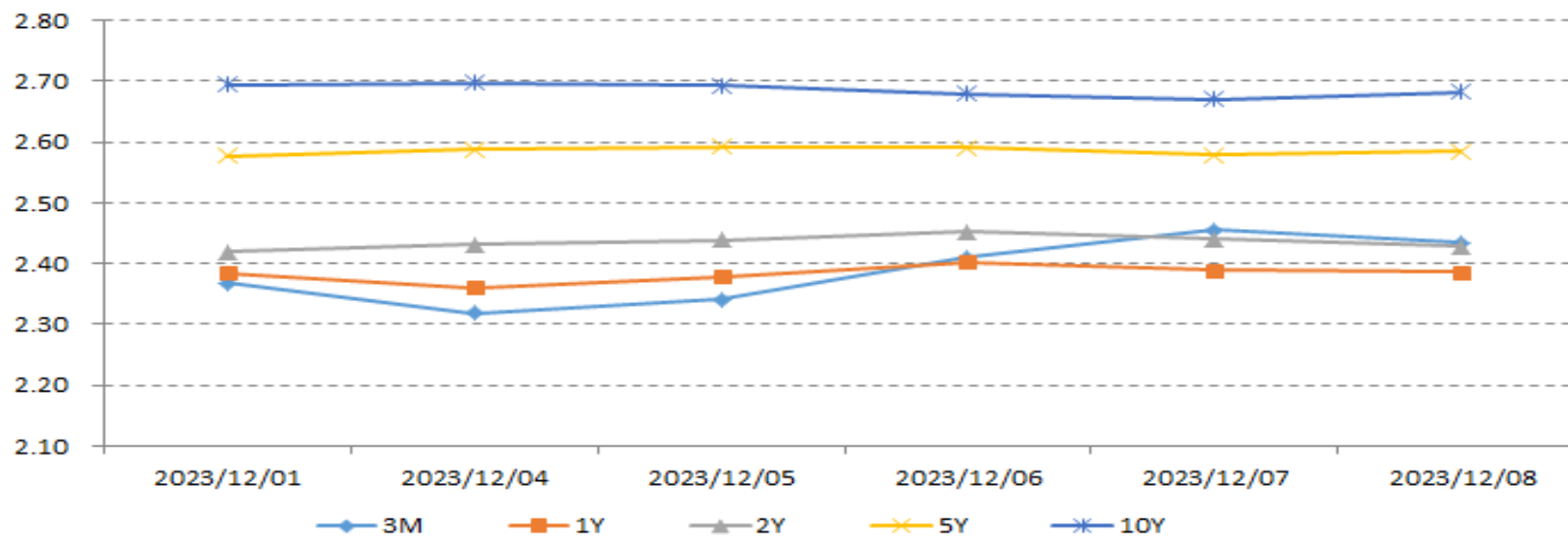


数据来源：WIND、华金期货

三、国债收益率变化

- 收益率变化：长期利率略降，收益率利差收敛

日期	3M	1Y	2Y	5Y	10Y
2023/12/01	2.37	2.38	2.42	2.58	2.69
2023/12/04	2.32	2.36	2.43	2.59	2.70
2023/12/05	2.34	2.38	2.44	2.59	2.69
2023/12/06	2.41	2.40	2.45	2.59	2.68
2023/12/07	2.46	2.39	2.44	2.58	2.67
2023/12/08	2.44	2.39	2.43	2.59	2.68



数据来源：WIND、华金期货

四、国债CTD券及基差

- 国债CTD券套利情况：本周国债期货IRR高于融资利率，出现套利机会

日期	CTD券	收益率%	T2403合约银行间CTD券			
			剩余期限	IRR	DR007	基差
2023/12/01	230019.IB	2.68	6.79	2.46	2.18	0.04
2023/12/04	230019.IB	2.63	6.78	2.86	1.80	-0.07
2023/12/05	230019.IB	2.63	6.78	2.86	1.79	-0.07
2023/12/06	230019.IB	2.63	6.78	2.86	1.83	-0.07
2023/12/07	230019.IB	2.63	6.77	2.86	1.78	-0.07
2023/12/08	230019.IB	2.63	6.77	2.87	1.82	-0.07

日期	CTD券	收益率%	TF2403合约银行间CTD券			
			剩余期限	IRR	DR007	基差
2023/12/01	230015.IB	2.59	4.62	2.67	2.18	-0.08
2023/12/04	230015.IB	2.54	4.61	2.98	1.80	-0.16
2023/12/05	230015.IB	2.54	4.61	2.98	1.79	-0.16
2023/12/06	230015.IB	2.54	4.61	2.99	1.83	-0.16
2023/12/07	230015.IB	2.54	4.60	2.99	1.78	-0.16
2023/12/08	230015.IB	2.54	4.60	3.00	1.82	-0.16

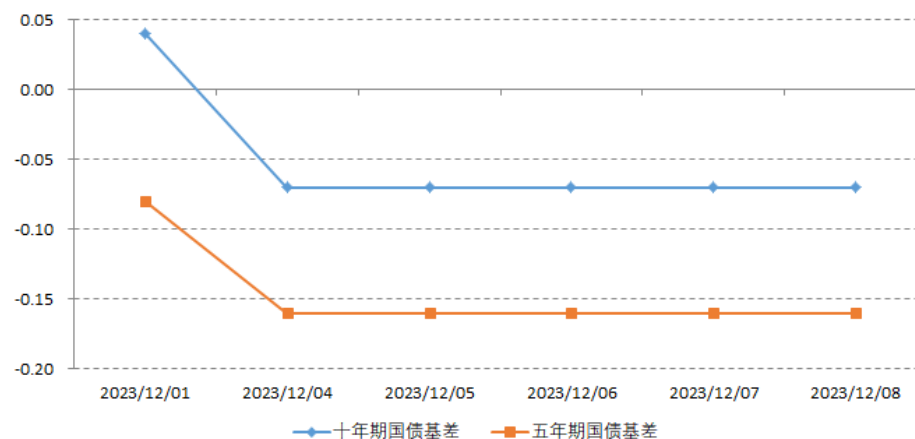
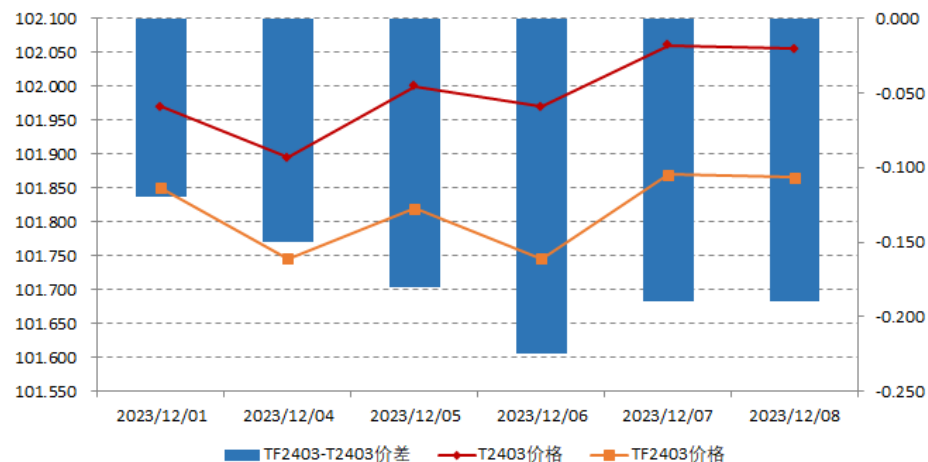
数据来源：WIND、华金期货

五、国债期货价差及基差

- TF2312-T2312价差：5年期与10年期国债期货价差下行，二者基差平稳

T2403-TF2403价差			
日期	T2403价格	TF2403价格	TF2403-T2403价差
2023/12/01	101.970	101.850	-0.120
2023/12/04	101.895	101.745	-0.150
2023/12/05	102.000	101.820	-0.180
2023/12/06	101.970	101.745	-0.225
2023/12/07	102.060	101.870	-0.190
2023/12/08	102.055	101.865	-0.190

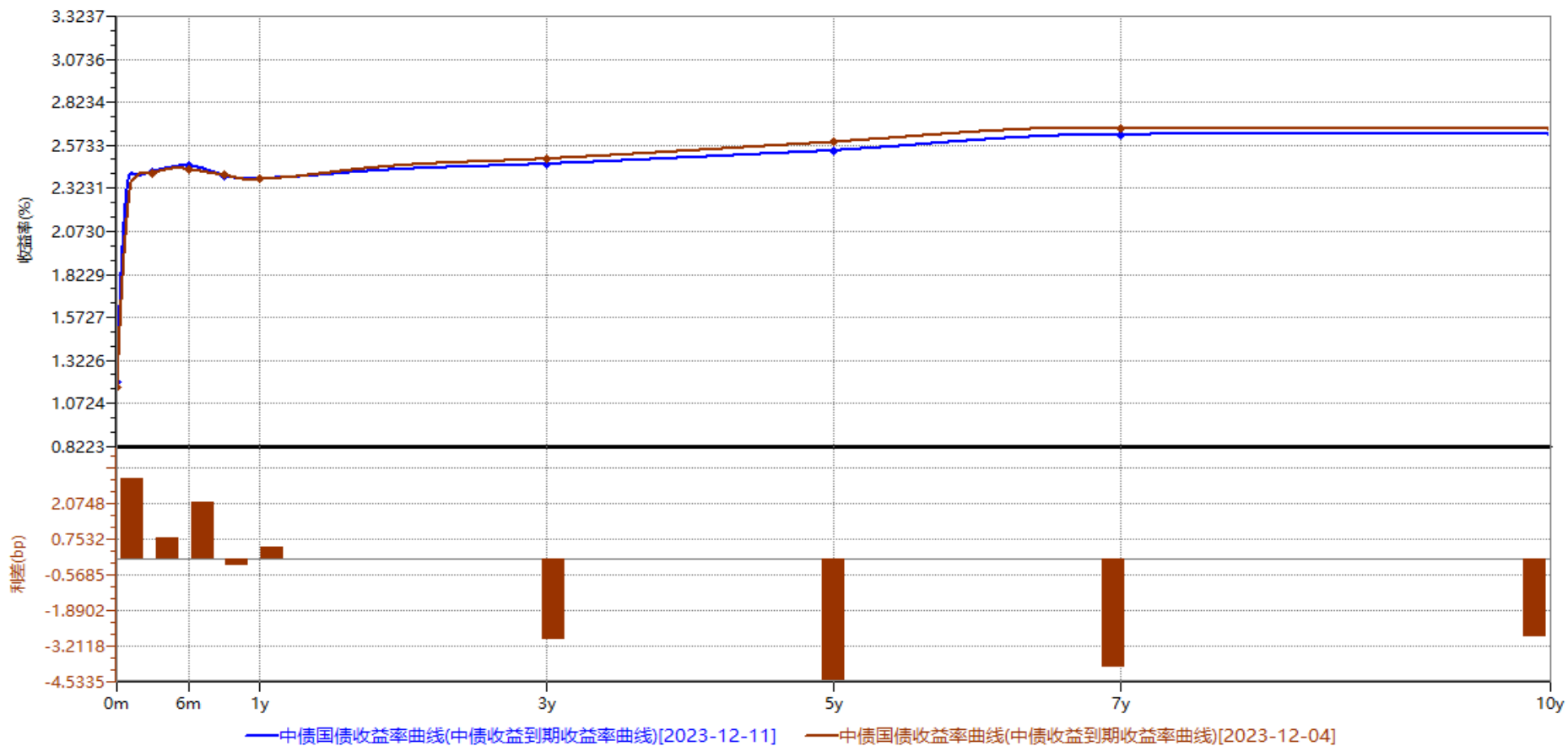
基差走势		
日期	十年期国债基差	五年期国债基差
2023/12/01	0.04	-0.08
2023/12/04	-0.07	-0.16
2023/12/05	-0.07	-0.16
2023/12/06	-0.07	-0.16
2023/12/07	-0.07	-0.16
2023/12/08	-0.07	-0.16



数据来源：WIND、华金期货

六、国债期限结构

- 国债期限结构：国债期限结构走平，长期利率下行



数据来源：WIND、华金期货

免责声明

本报告仅供本公司客户使用。本报告仅在相关法律许可的情况下发放，并仅为提供信息而发放，概不构成任何广告。

本报告的信息来源于已公开的资料，本公司对该等信息的准确性、完整性或可靠性不作任何保证。本报告所载的资料、意见及推测仅反映本公司于发布本报告当日的判断。在不同时期，本公司可发出与本报告所载资料、意见及推测不一致的报告。本公司不保证本报告所含信息保持在最新状态。同时，本公司对本报告所含信息可在不发出通知的情形下做出修改，投资者应当自行关注相应的更新或修改。

在任何情况下，本报告中的信息或所表述的意见均不构成对任何人的投资建议。在任何情况下，本公司、本公司员工或者关联机构不承诺投资者一定获利，不与投资者分享投资收益，也不对任何人因使用本报告中的任何内容所引致的任何损失负任何责任。投资者务必注意，其据此做出的任何投资决策与本公司、本公司员工或者关联机构无关。

市场有风险，投资需谨慎。投资者不应将本报告为作出投资决策的惟一参考因素，亦不应认为本报告可以取代自己的判断。本报告版权仅为本公司所有，未经书面许可，任何机构和个人不得以任何形式翻版、复制、发表或引用。如征得本公司同意进行引用、刊发的，需在允许的范围内使用，并注明出处，且不得对本报告进行任何有悖原意的引用、删节和修改。

研究员：毛玮炜 执业资格号：F3051431/Z0013833

华金期货总部

地址：天津市和平区五大道街南京路183号世纪都会商厦办公楼22层

电话：400-995-5889

网站：www.huajinqh.com

